

BEAM 125-AL

Kompaktes, ansprechendes Gehäuse, bestehend aus einem Aluminium-Druckguss-Unterteil und einem Polycarbonat-Oberteil mit quadratisch geformter Optikmulde. Schraubenloser Leuchten-Verschluss durch Einrastmechanismus.

Ausführung für Deckenaufbaumontage mit Hochleistungs-LED und gegossener Acryloptik zur Flächenausleuchtung durch kreisförmige Lichtlenkcharakteristik oder Fluchtwegausleuchtung durch rechteckige Lichtlenkcharakteristik.

Technische Daten

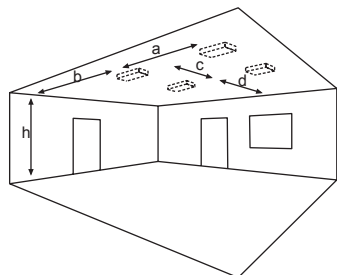
Anschlussklemmen	3 x 2,5 mm ² für Doppelbelegung
Gehäuse/Farbe	
Oberteil	Polycarbonat / weiß
Unterteil	Aluminium-Druckguss
Montageart	Deckenaufbaumontage
Abmessungen (B x H x T)	125 x 37 x 125 mm
Schutzart	IP40
Schutzklasse	I

Leuchtmittel	■ Systemleuchten für Zentralversorgung	■ Einzelbatterie-leuchten
	3W LED	3W LED
Lichtstrom	240lm	50lm (Netz)
Nennbetriebsdauer 1h/3h	-	240lm (Not)
Nennbetriebsdauer 8h	-	110lm (Not)
Lichtstromverhältnis		
Not (DC)/Netz 1h/3h	-	100% / 20%
Not (DC)/Netz 8h	-	50% / 20%
Netzanschlussleistung	6VA	5VA
Batterie-Stromaufnahme	15mA	-
Anschlussspannung	230V 50/60Hz / 220V DC +25/-20%	230V 50/60Hz
NiMh-Akku 1h/3h/8h	-	4,8V 2,0Ah
Temperaturbereich	-10°C bis +40°C	-
Bereitschaftsschaltung	-	-0°C bis +35°C
Dauerschaltung	-	-5°C bis +30°C
optional:		
Leuchtschalt- und Überwachungsbaustein	ELC, MSÜ3, SET009, SET010	-
Selbstüberwachung	-	SELF CHECK
Busüberwachung	-	SAFELOG Line SAFELOG Wireless

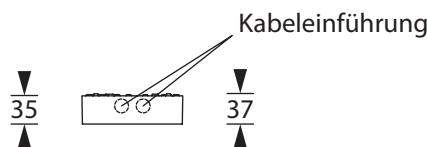
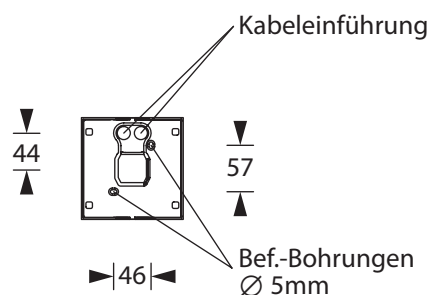
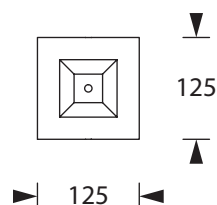
Zubehör

Ballwurfschutzkorb
Seilmontage-Set (nicht für Einzelbatterie-Variante)

Lichtverteilungskurven und Leuchtenabstandstabellen (E = 1,25 lx)

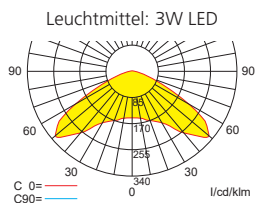


Deckenmontage



Systemleuchten für Zentralversorgung Flächenoptik

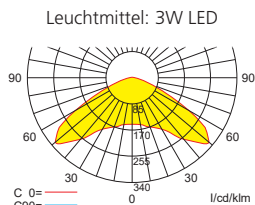
Abstandstabelle ebene Fluchtwege / Tabellenangaben in Meter



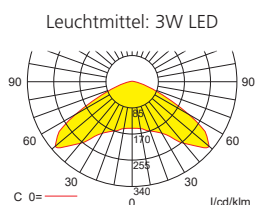
h	2,50	3,00	3,50	4,00	4,50	5,00	5,50	6,00	6,50	7,00	7,50	8,00	8,50	9,00	9,50	10,00	10,50	11,00	11,50
a	9,40	10,60	11,50	12,20	12,90	13,30	9,50	8,50	7,40	6,00	-	-	-	-	-	-	-	-	-
b	4,10	4,40	4,60	4,80	4,40	2,50	1,50	1,00	0,90	0,80	-	-	-	-	-	-	-	-	-
c	9,40	10,60	11,50	12,20	12,90	13,30	9,50	8,50	7,40	6,00	-	-	-	-	-	-	-	-	-
d	4,10	4,40	4,60	4,80	4,40	2,50	1,50	1,00	0,90	0,80	-	-	-	-	-	-	-	-	-

Einzelbatterieleuchten Flächenoptik

Abstandstabelle ebene Fluchtwege / Tabellenangaben in Meter



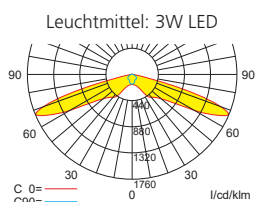
h	2,50	3,00	3,50	4,00	4,50	5,00	5,50	6,00	6,50	7,00	7,50	8,00	8,50	9,00	9,50	10,00	10,50	11,00	11,50
a	9,40	10,60	11,50	12,20	12,90	13,30	9,50	8,50	7,40	6,00	-	-	-	-	-	-	-	-	-
b	4,10	4,40	4,60	4,80	4,40	2,50	1,50	1,00	0,90	0,80	-	-	-	-	-	-	-	-	-
c	9,40	10,60	11,50	12,20	12,90	13,30	9,50	8,50	7,40	6,00	-	-	-	-	-	-	-	-	-
d	4,10	4,40	4,60	4,80	4,40	2,50	1,50	1,00	0,90	0,80	-	-	-	-	-	-	-	-	-



h	2,50	3,00	3,50	4,00	4,50	5,00	5,50	6,00	6,50	7,00	7,50	8,00	8,50	9,00	9,50	10,00	10,50	11,00	11,50
a	7,90	8,70	8,90	5,40	-	-	-	-	-	-	-	-	-	-	-	-	-	-	-
b	3,20	3,10	1,30	1,00	-	-	-	-	-	-	-	-	-	-	-	-	-	-	-
c	7,90	8,70	8,90	5,40	-	-	-	-	-	-	-	-	-	-	-	-	-	-	-
d	3,20	3,10	1,30	1,00	-	-	-	-	-	-	-	-	-	-	-	-	-	-	-

Systemleuchten für Zentralversorgung Fluchtwegoptik

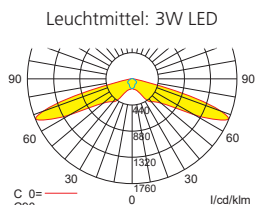
Abstandstabelle ebene Fluchtwege / Tabellenangaben in Meter



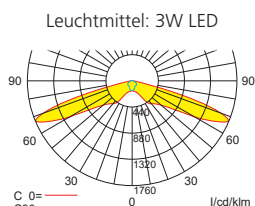
h	2,50	3,00	3,50	4,00	4,50	5,00	5,50	6,00	6,50	7,00	7,50	8,00	8,50	9,00	9,50	10,00	10,50	11,00	11,50
a	17,70	19,80	21,60	23,60	25,50	27,00	28,20	17,70	14,80	14,80	13,10	6,00	-	-	-	-	-	-	-
b	7,70	8,70	9,60	10,10	10,40	10,30	9,10	6,20	6,20	6,00	6,00	6,00	-	-	-	-	-	-	-
c	-	-	-	-	-	-	-	-	-	-	-	-	-	-	-	-	-	-	-
d	-	-	-	-	-	-	-	-	-	-	-	-	-	-	-	-	-	-	-

Einzelbatterieleuchten Fluchtwegoptik

Abstandstabelle ebene Fluchtwege / Tabellenangaben in Meter



h	2,50	3,00	3,50	4,00	4,50	5,00	5,50	6,00	6,50	7,00	7,50	8,00	8,50	9,00	9,50	10,00	10,50	11,00	11,50
a	17,70	19,80	21,60	23,60	25,50	27,00	28,20	17,70	14,80	14,80	13,10	6,00	-	-	-	-	-	-	-
b	7,70	8,70	9,60	10,10	10,40	10,30	9,10	6,20	6,20	6,00	6,00	6,00	-	-	-	-	-	-	-
c	-	-	-	-	-	-	-	-	-	-	-	-	-	-	-	-	-	-	-
d	-	-	-	-	-	-	-	-	-	-	-	-	-	-	-	-	-	-	-



h	2,50	3,00	3,50	4,00	4,50	5,00	5,50	6,00	6,50	7,00	7,50	8,00	8,50	9,00	9,50	10,00	10,50	11,00	11,50
a	15,10	17,10	18,60	12,50	-	-	-	-	-	-	-	-	-	-	-	-	-	-	-
b	6,60	7,00	6,90	4,30	-	-	-	-	-	-	-	-	-	-	-	-	-	-	-
c	-	-	-	-	-	-	-	-	-	-	-	-	-	-	-	-	-	-	-
d	-	-	-	-	-	-	-	-	-	-	-	-	-	-	-	-	-	-	-